

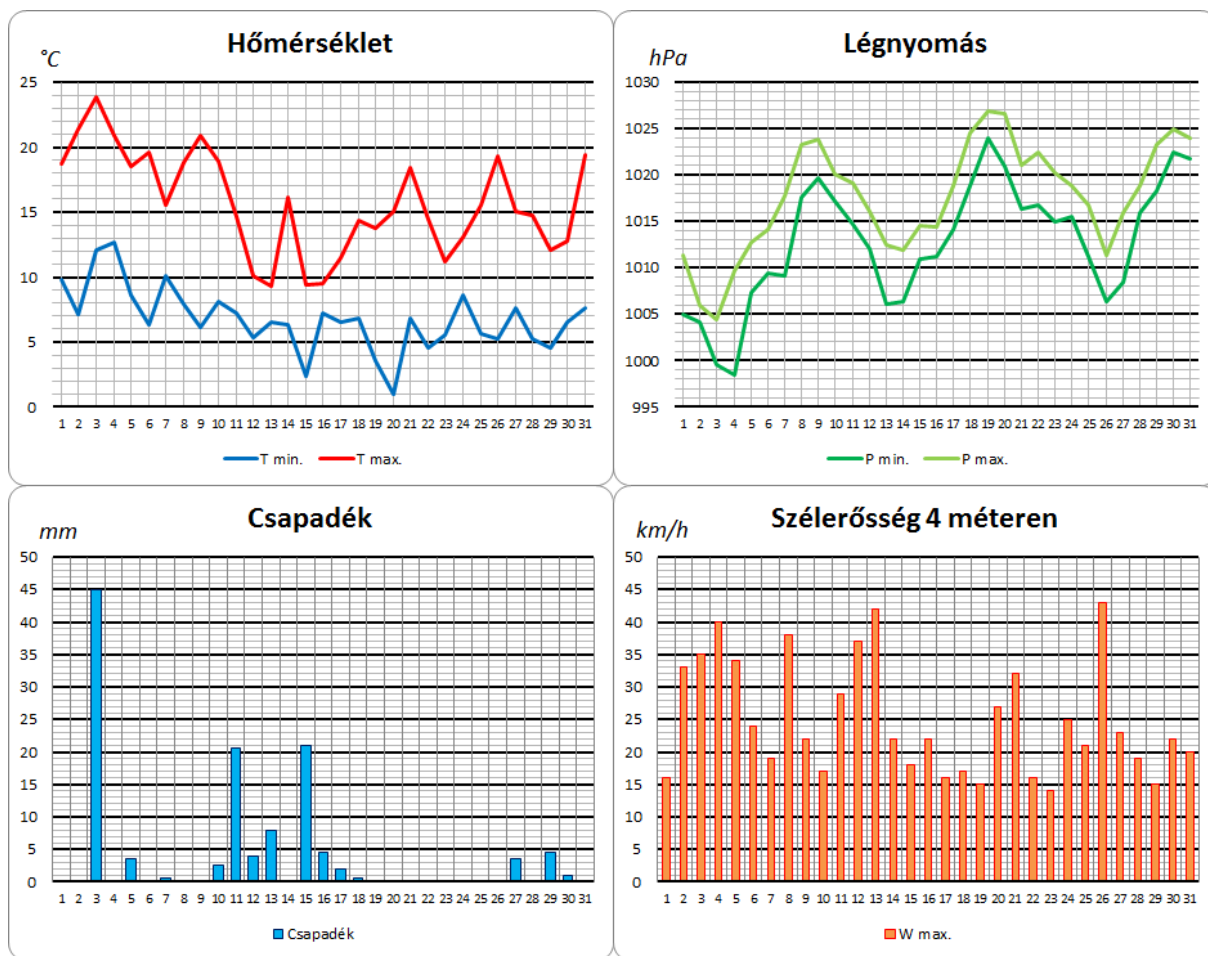
Egyházásrádóc időjárása - 2020. október

Havi átlaghőmérséklet: 10,75 °C

Havi csapadékösszeg: 121,0 mm

Októbert változékony, csapadékos időjárás jellemezte. A hónap melegedéssel indult, így 2-án 21,4 °C-ig, 3-án pedig 23,9 °C-ig emelkedett a hőmérséklet, és az utóbbi lett az októberi maximum. Emellett ekkor és 4-én a minimum is viszonylag magas, 12,1 °C, illetve 12,7 °C volt. 3-án este egy gyenge hidegfront vonult át felettünk, melyet egy kiterjedt zivatarrendszer kísért, összesen 45 mm csapadékot eredményezve. Ezzel ez a hónap legcsapadékosabb napja is lett egyben. A front nem hozott jelentős lehülést, 10-éig általában 19-21 °C-os csúcértékeket mérhettünk, egyedül 7-én volt hűvösebb a tartósan felhős, időnként gyenge esővel tarkított idő miatt. Ezen kívül 5-én fordult még elő kisebb eső, zápor, 3,5 mm csapadékot eredményezve. 10-én este egy erősebb hidegfront vonult át 2,5 mm esőt, záporosót produkálva, mely mögött már jelentős lehülés érkezett. Ráadásul a fronton egy peremciklon képződött, mely később átvonult az ország felett. Ezért 11-én, 12-én és 13-án borongós, esős idő volt, és az utóbbi két napon már nem emelkedett 10,1 °C, illetve 9,3 °C fölé a hőmérséklet. A három nap alatt összesen 32,5 mm eső esett, ebből 20,5 mm 11-én. A ciklon elvonultával 14-én átmenetileg csökkent a felhőzet, így a csúcérték elérte a 16,1 °C-ot, másnapra virradóan pedig 2,4 °C-ig hűlt le a levegő. Ekkor egy mediterrán ciklon ért el bennünket, melynek köszönhetően ismét hűvös és esős napok következtek. 15-én 9,4 °C-os, 16-án 9,5 °C-os maximumot mérhettünk. A napi csapadékösszeg 15-én volt a legnagyobb, 21 mm, míg a ciklon összcsapadéka 18-áig bezárólag 28 mm lett. A hónap hátralévő része már szárazabb idővel telt. A továbbra is gyakran erősen felhős ég miatt a minimumok általában 5 °C körül vagy kevéssel a felett alakultak, de 20-án reggel 1,0 °C-ig csökkent a hőmérséklet, ami a hónap legalacsonyabb értéke lett. A maximumok a mediterrán ciklon mögött eleinte emelkedtek, és 21-én már elérte a csúcérték a 18,4 °C-ot. Ezután azonban tartósabban ködös és kissé hűvösebb napok következtek, de egy hidegfront előtt 26-án 19,3 °C-ig melegedett fel a levegő. A front másnap vonult át 3,5 mm csapadékot okozva, melyet 29-én egy újabb követett 4,5 mm csapadékkal. Ekkor az eső, zápor mellett zivatar is kialakult. Ezekben a napokban 12 és 15 °C között alakultak a maximumok, de a hónap legvégére ismét megenyhült az idő, és 31-én délután 19,4 °C-ot mérhettünk.

Nap	1	2	3	4	5	6	7	8	9	10	
Tm	9,8	7,1	12,1	12,7	8,6	6,3	10,1	7,9	6,1	8,1	
Tx	18,7	21,4	23,9	20,9	18,5	19,6	15,5	18,8	20,9	18,9	
Cs	nyom	-	45,0	-	3,5	-	0,5	-	-	2,5	
IJ	•	≡	☉ ☽		☽ •	-	•	-	-	☽	
ÁF	☉	☉	☉	☉	☉	☉	☉	☉	☉	☉	
TfÁ	••••	••••	••••	••••	••••	••••	••••	••••	••••	••••	
Hv	-	-	-	-	-	-	-	-	-	-	
Szl	16	33	35	40	34	24	19	38	22	17	
Szi	Ny/ DK	D	D/ Ny	DNy	D	D	É	É	D	vált./ É	
Nap	11	12	13	14	15	16	17	18	19	20	
Tm	7,2	5,3	6,5	6,3	2,4	7,2	6,5	6,8	3,6	1,0	
Tx	14,7	10,1	9,3	16,1	9,4	9,5	11,5	14,4	13,8	15,1	
Cs	20,5	4,0	8,0	-	21,0	4,5	2,0	0,5	nyom	-	
IJ	•	•	•	-	☽ • ,	•	☽ •	☽ •	•	-	
ÁF	☉	☉	☉	☉	☉	☉	☉	☉	☉	☉	
TfÁ	••••	••••	••••	••••	••••	••••	••••	••••	••••	••••	
Hv	-	-	-	-	-	-	-	-	-	-	
Szl	29	37	42	22	18	22	16	17	15	27	
Szi	É	É	ÉNy	DNy	É	ÉNy	ÉNy	vált./ É	D	D	
Nap	21	22	23	24	25	26	27	28	29	30	31
Tm	6,8	4,6	5,5	8,6	5,6	5,2	7,6	5,2	4,6	6,5	7,6
Tx	18,4	14,5	11,2	13,1	15,5	19,3	15,1	14,8	12,1	12,8	19,4
Cs	-	-	nyom	nyom	-	-	3,5	-	4,5	1,0	-
IJ	-	≡	☉ ≡	• ≡	≡	≡	☽ •	≡	☉ ☽ •	•	
ÁF	☉	☉	☉	☉	☉	☉	☉	☉	☉	☉	☉
TfÁ	••••	••••	••••	••••	••••	••••	••••	••••	••••	••••	••••
Hv	-	-	-	-	-	-	-	-	-	-	-
Szl	32	16	14	25	21	43	23	19	15	22	20
Szi	DNy	É	vált.	É	DK	DNy	É	Ny	vált.	D	Ny/ É



Jelmagyarázat:

Tm	napi minimum-hőmérséklet (°C)
Tx	napi maximum-hőmérséklet (°C)
Cs	napi csapadékösszeg (mm)
IJ	az adott napon előfordult időjárási jelenségek
ÁF	napi átlagos felhőborítottság
TfÁ	talajfelszín állapota
Hv	hóvastagság (cm, reggel 7 órakor)
Szl	napi legnagyobb szélökés (km/h)
Szi	napi leggyakoribb szélirány(ok)
























Felhőzet:

○	◐	◑	◒	◓	●
derült	gyengén felhős	változó felhőzet	közepesen felhős	erősen felhős	borult

Időjárási jelenségek:

					
eső	havas eső	havazás	szitálás	zápor	hózápor
					
dörgés	zivatar záporosóval	zivatar hózáporral	jégeső vagy jégdara	köd	zúzmarás köd
					
ónos eső	ónos szitálás	fagyott eső	távoli villámlás	felhőtölcsér (tuba)	tornádó

Talajállapot:

				
száraz	nedves	száraz, majd nedves	nedves, majd száraz	fagyott
				
hólepel	hófoltok	fagyott, majd száraz	fagyott, majd nedves	fagyott, majd hólepel
				
fagyott, majd hófoltok	hólepel, majd fagyott	hófoltok, majd fagyott	hólepel, majd nedves	hófoltok, majd nedves
				
nedves, majd hólepel	nedves, majd hófoltok	hólepel, majd száraz	hófoltok, majd száraz	száraz, majd hólepel
				
száraz, majd hófoltok	hólepel, majd hófoltok	hófoltok, majd hólepel		