

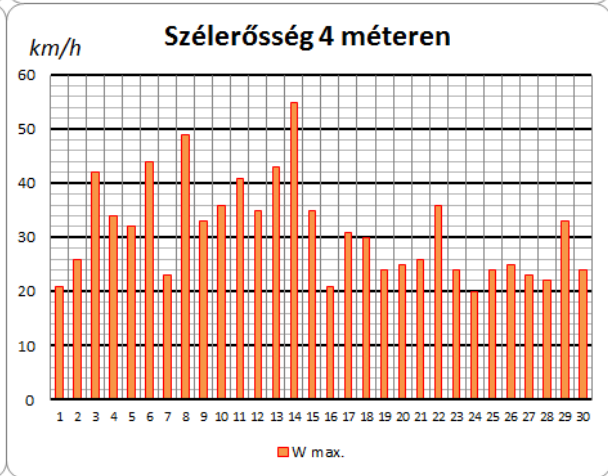
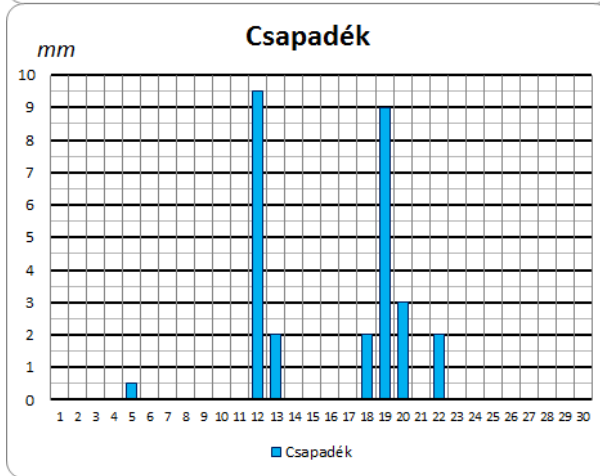
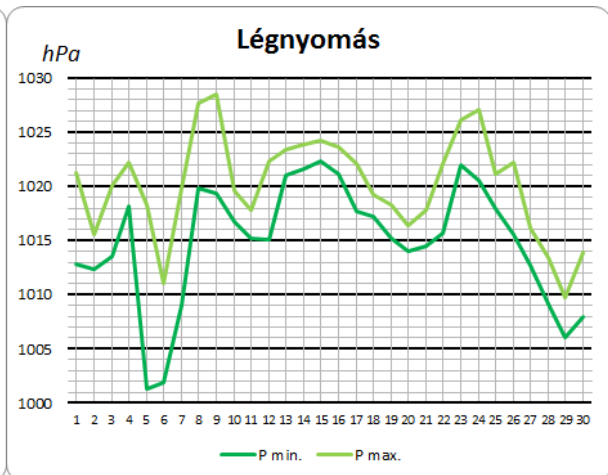
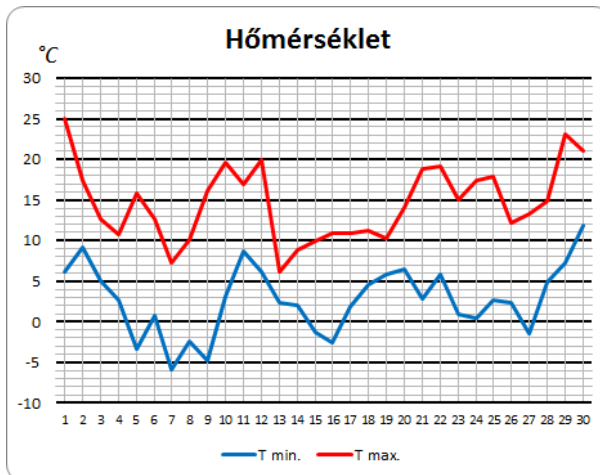
## Egyházsrádóc időjárása - 2021. április

Havi átlaghőmérséklet: 8,57 °C

Havi csapadékösszeg: 28 mm

Áprilisban kifejezetten hűvös, többnyire száraz időben volt részünk. A hónap ugyanakkor meleg időjárással indult, mivel a március legvégén kezdődő melegedés 1-jén érte el a csúcst. Ekkor délután 25,0 °C-ig emelkedett a hőmérséklet, mely egyben a havi maximum lett. 2-án egy hidegfront vonult át, mely mérhető csapadékot nem okozott, de mögötte jelentős lehülés érkezett. Ezen a napon már nem volt melegebb 17,4 °C-nál, a következő két napon pedig csupán 11-13 °C-on tetőzött a hőmérséklet. 3-án zápor, hódarazápor is előfordult. 5-re virradóan nyugalomba jutott a hideg, így -3,3 °C-ig hűlt le a levegő. Napközben egy közeledő hidegfront előtt a csúcstérték elérte a 15,8 °C-ot. A front másnapra virradóan vonult át 0,5 mm csapadékot eredményezve, kezdetben eső, majd havazás formájában. A front mögött 7-én, 8-án és 9-én reggel fagyott, sorrendben -5,9 °C, -2,4 °C és -4,8 °C-os minimumokkal. Ezzel 7-e lett április leghidegebb napja, ráadásul ekkor napközben sem emelkedett 7,3 °C fölé a hőmérséklet. Napközben több kisebb hózápor előfordult, délután észak felé pedig hózivatar is kialakult, melyből több dörgést lehetett hallani. Kisebb hózápor még 8-án is volt. 10-én, 11-én és 12-én átmenetileg enyhült az idő, de az utóbbi napon délután egy hidegfront érkezett, mely újabb jelentős lehülést hozott. A frontból 9,5 mm eső, záporos eső esett, mellyel ez lett a hónap legcsapadékosabb napja. A front behullámsásával egy ciklon alakult ki a térségünkben, mely 13-án 2 mm csapadékot okozott eső, havas eső formájában, és napközben csupán 3-4 °C körül alakult a hőmérséklet, a napi maximum még előző este állt be 6,4 °C-kal. A ciklon hátoldalán 14-én és 15-én még előfordultak kisebb záporok, az előbbi napon jégdarával. Az északi szél mindhárom napon gyakran erős, olykor viharos volt. A csúcshőmérséklet a ciklon mögött egészen 19-éig mindössze 10 °C körül alakult, míg 15-én és 16-án reggel fagyott, -1,3 °C-os és -2,5 °C-os értékekkel. 18-án, 19-én és 20-án egy magassági hidegörvény okozott csapadékos időt, többnyire esővel, záporral, de az utóbbi napon zivatar is előfordult. 18-án 2 mm, 19-én 9 mm, 20-án 3 mm csapadék hullott. 21-én és 22-én a legmagasabb hőmérséklet átmenetileg elérte a 19 °C-ot, viszont az utóbbi napon délután egy hidegfront vonult át, amit 2 mm csapadék kísért zápor, zivatar formájában. A front mögött a maximumok csak 15-18 °C közé estek vissza, de az éjszakák hűvösebbek lettek, 23-án és 24-én talaj menti fagy is előfordult. 26-án, 27-én és 28-án a felhősebb idő miatt nem volt melegebb 12-15 °C-nál, 27-én reggel pedig -1,3 °C-ig hűlt le a levegő, és ekkor köd is képződött. A hónap utolsó két napja jelentős enyhülést hozott, 29-én 23,1 °C-ig, 30-án 21,1 °C-ig emelkedett a hőmérséklet, és az utóbbi napon éjszaka sem volt hűvösebb 11,9 °C-nál.

|            |           |           |           |           |           |           |           |           |           |           |
|------------|-----------|-----------|-----------|-----------|-----------|-----------|-----------|-----------|-----------|-----------|
| <b>Nap</b> | <b>1</b>  | <b>2</b>  | <b>3</b>  | <b>4</b>  | <b>5</b>  | <b>6</b>  | <b>7</b>  | <b>8</b>  | <b>9</b>  | <b>10</b> |
| <b>Tm</b>  | 6,1       | 9,1       | 5,0       | 2,6       | -3,3      | 0,8       | -5,9      | -2,4      | -4,8      | 3,1       |
| <b>Tx</b>  | 25,0      | 17,4      | 12,7      | 10,8      | 15,8      | 12,6      | 7,3       | 10,1      | 16,1      | 19,6      |
| <b>Cs</b>  | -         | nyom      | nyom      | -         | 0,5       | -         | nyom      | nyom      | -         | -         |
| <b>IJ</b>  | -         | ♁ •       | ♁ ♁       | -         | ♁ •       | -         | ♁ ♁       | ♁         | -         | -         |
| <b>ÁF</b>  | ☉         | ☉         | ☉         | ☉         | ☉         | ☉         | ☉         | ☉         | ☉         | ☉         |
| <b>TfÁ</b> | —         | —         | —         | —         | —         | ☐☐☐☐      | —         | —         | —         | —         |
| <b>Hv</b>  | -         | -         | -         | -         | -         | falt      | -         | -         | -         | -         |
| <b>Szl</b> | 21        | 26        | 42        | 34        | 32        | 44        | 23        | 49        | 33        | 36        |
| <b>Szi</b> | D         | É         | É         | É         | DNy       | É         | ÉNy       | ÉNy       | DNy       | DNy       |
| <b>Nap</b> | <b>11</b> | <b>12</b> | <b>13</b> | <b>14</b> | <b>15</b> | <b>16</b> | <b>17</b> | <b>18</b> | <b>19</b> | <b>20</b> |
| <b>Tm</b>  | 8,7       | 6,1       | 2,4       | 2,1       | -1,3      | -2,5      | 1,8       | 4,6       | 5,9       | 6,4       |
| <b>Tx</b>  | 16,9      | 19,9      | 6,1       | 8,9       | 9,9       | 10,9      | 10,9      | 11,2      | 10,3      | 14,1      |
| <b>Cs</b>  | -         | 9,5       | 2         | nyom      | nyom      | -         | nyom      | 2         | 9         | 3         |
| <b>IJ</b>  | -         | ♁ •       | ♁ •       | ♁ ♁       | ♁         | -         | •         | •         | ♁ •       | ♁ ♁       |
| <b>ÁF</b>  | ☉         | ☉         | ☉         | ☉         | ☉         | ☉         | ☉         | ☉         | ☉         | ☉         |
| <b>TfÁ</b> | —         | —         | —         | —         | —         | —         | —         | —         | —         | —         |
| <b>Hv</b>  | -         | -         | -         | -         | -         | -         | -         | -         | -         | -         |
| <b>Szl</b> | 41        | 35        | 43        | 55        | 35        | 21        | 31        | 30        | 24        | 25        |
| <b>Szi</b> | DNy       | DNy/<br>É | É         | É         | É         | ÉNy       | É         | É         | É         | ÉNy       |
| <b>Nap</b> | <b>21</b> | <b>22</b> | <b>23</b> | <b>24</b> | <b>25</b> | <b>26</b> | <b>27</b> | <b>28</b> | <b>29</b> | <b>30</b> |
| <b>Tm</b>  | 2,8       | 5,9       | 1,0       | 0,5       | 2,6       | 2,3       | -1,4      | 4,9       | 7,2       | 11,9      |
| <b>Tx</b>  | 18,9      | 19,1      | 15,1      | 17,4      | 17,9      | 12,2      | 13,3      | 14,9      | 23,1      | 21,1      |
| <b>Cs</b>  | -         | 2         | -         | -         | -         | nyom      | -         | -         | nyom      | nyom      |
| <b>IJ</b>  | -         | ♁ ♁       | -         | -         | -         | •         | ☐         | -         | ♁ •       | ♁         |
| <b>ÁF</b>  | ☉         | ☉         | ☉         | ☉         | ☉         | ☉         | ☉         | ☉         | ☉         | ☉         |
| <b>TfÁ</b> | —         | —         | —         | —         | —         | —         | —         | —         | —         | —         |
| <b>Hv</b>  | -         | -         | -         | -         | -         | -         | -         | -         | -         | -         |
| <b>Szl</b> | 26        | 36        | 24        | 20        | 24        | 25        | 23        | 22        | 33        | 24        |
| <b>Szi</b> | DNy       | D/<br>É   | É         | DK        | ÉK        | É/<br>D   | DK        | DK        | DNy       | É/<br>D   |



Jelmagyarázat:

|     |   |
|-----|---|
| Tm  | napi minimum-hőmérséklet (°C)                     |
| Tx  | napi maximum-hőmérséklet (°C)                     |
| Cs  | napi csapadékösszeg (mm, 0,5 mm-enként kerekítve) |
| IJ  | az adott napon előfordult időjárási jelenségek    |
| ÁF  | napi átlagos felhőborítottság                     |
| TfÁ | talajfelszín állapota                             |
| Hv  | hóvastagság (cm, reggel 7 órakor)                 |
| Szl | napi legnagyobb szélökés (km/h)                   |
| Szi | napi leggyakoribb szélirány(ok)                   |
























Felhőzet:

|        |                |                  |                  |               |        |
|--------|----------------|------------------|------------------|---------------|--------|
|        |                |                  |                  |               |        |
| derült | gyengén felhős | változó felhőzet | közepesen felhős | erősen felhős | borult |

Időjárási jelenségek:

|   |   |   |   |   |   |
|---|---|---|---|---|---|
|  |  |  |  |  |  |
| eső   | havas eső   | havazás   | szitálás  | zápor   | hózápor   |
|  |  |  |  |  |  |
| dörgés  | zivatar<br>záporosóval  | zivatar<br>hózáporral   | jégeső vagy<br>jégdara  | köd   | zúzmarás köd  |
|  |  |  |  |  |  |
| ónos eső  | ónos szitálás   | fagyott eső   | távoli<br>villámlás   | felhőtölcsér<br>(tuba)  | tornádó   |

Talajállapot:

|   |   |   |   |   |
|---|---|---|---|---|
|    |    |    |    |    |
| száraz  | nedves  | száraz, majd<br>nedves  | nedves, majd<br>száraz  | fagyott   |
|  |  |  |  |  |
| hólepel   | hófoltok  | fagyott, majd<br>száraz   | fagyott, majd<br>nedves   | fagyott, majd<br>hólepel  |
|  |  |  |  |  |
| fagyott, majd<br>hófoltok   | hólepel, majd<br>fagyott  | hófoltok, majd<br>fagyott   | hólepel, majd<br>nedves   | hófoltok, majd<br>nedves  |
|  |  |  |  |  |
| nedves, majd<br>hólepel   | nedves, majd<br>hófoltok  | hólepel, majd<br>száraz   | hófoltok, majd<br>száraz  | száraz, majd<br>hólepel   |
|  |  |  |   |   |
| száraz, majd<br>hófoltok  | hólepel, majd<br>hófoltok   | hófoltok, majd<br>hólepel   |   |   |